



Solar  Screen

DATA JAMMER

Дизайн

Конфиденциальность -
Приватная плёнка для экранов
(ограничивает видимость).









Описание

Data Jammer — поляризационная техническая пленка, предназначенная для защиты конфиденциальной информации на экранах. Приклеенная к стеклу перед LED- или плазменными экранами блокирует изображение снаружи, при этом обеспечивая четкий обзор через стекло с защищенной стороны, помогая обезопасить данные в переговорных, диспетчерских или витринах.



Узнать о продукте
через видео

Характеристики

-  **Гарантия**
5 годы
-  **Класс огнестойкости**
M1
-  **Хранение в рекомендованных условиях**
1 годы
-  **REACH / RoHS**
Соответствует
-  **Доступные ширины**
122 cm
-  **Тип установки**
Интерьер
-  **Цвет снаружи**
Прозрачный
-  **Длина (м)**
30.5 m

Конструкция

- Защитная разделительная подложка из PET, удаляемая после установки.
- Устойчивое к царапинам жёсткое покрытие, обеспечивающее защиту поверхности, долговечность и лёгкость очистки
- Полиэстер высокого оптического качества
- Пленка PVA (пленка из поливинила).
- Полиэстер высокого оптического качества
- Клей, чувствительный к давлению (PS), полимеризуется со стеклом в течение 15 дней.
- Защитная разделительная подложка из PET, удаляемая после установки.

-  **Состав**
PET + PVA
-  **Толщина**
132 µm

Оптические и солнечные свойства

Защита от УФ-излучения (%)	99
Пропускание видимого света (%)	44
Клей	Акриловый самоклеющийся, чувствительный к давлению

Рекомендации по применению

Вертикальное положение и для стандартной стеклянной поверхности

Прозрачное одинарное стекло	✓
Тонированное одинарное стекло	✓
Отражающее тонированное одинарное стекло	✓
Прозрачное двойное стекло	✓
Тонированное двойное стекло	✓
Отражающее тонированное двойное стекло	✓
Газонаполненное двойное стекло - Low E	✓
Stadip Ext. прозрачное двойное стекло	✓
Stadip Int. прозрачное двойное стекло	!

✓ Да ✗ Не рекомендуется ! Осторожность

Рекомендации по установке и обслуживанию

Используйте Slide On (600-FO2) или Film On (600-F0355), разведённый до 2 cL/л воды, для установки и очистки. Не очищайте в течение месяца после установки и не наносите наклейки/клеи на плёнку. Внимание: эта плёнка требует специального монтажа, пожалуйста, обратитесь к листу с инструкцией по установке.



Получить доступ к видео
с советами по установке и
обслуживанию