



Solar  Screen

GREEN LIME C

Дизайн
Цветной - Прозрачный










Описание

Плѐнка марки « Матовый жѐлтый» придаѐт матово-жѐлтый окрас стеклянным поверхностям, на которые она установлена, сохраняя в неприкосновенности их прозрачность. Плѐнка марки « Матовый жѐлтый» вносит цветное разнообразие в интерьер и внешний вид остеклѐнных поверхностей (стеклянных вкраплений, душевых шторок и т.п.)



Узнать о продукте
через видео

Характеристики

-  **Гарантия**
5 годы
-  **Класс огнестойкости**
M1
-  **Хранение в рекомендованных условиях**
3 годы
-  **REACH / RoHS**
Соответствует
-  **Доступные ширины**
152 см
-  **Тип установки**
Интерьер
-  **Цвет снаружи**
Зелёный
-  **Длина (м)**
30.5 м
-  **Углеродный след продукта (LCA)**
1.56 kgCO2e/m²

Конструкция

- 1 Устойчивое к царапинам жёсткое покрытие, обеспечивающее защиту поверхности, долговечность и лёгкость очистки
- 2 Окрашенный полиэстер высокого оптического качества
- 3 Клей, чувствительный к давлению (PS), полимеризуется со стеклом в течение 15 дней.
- 4 Защитная разделительная подложка из PET, удаляемая после установки.

-  **Состав**
PET
-  **Толщина**
40 µm

Оптические и солнечные свойства

Защита от УФ-излучения (%)	95
Пропускание видимого света (%)	55
Клей	Акриловый самоклеющийся, чувствительный к давлению


Рекомендации по применению

Вертикальное положение и для стандартной стеклянной поверхности

Прозрачное одинарное стекло	✓
Тонированное одинарное стекло	!
Отражающее тонированное одинарное стекло	✓
Прозрачное двойное стекло	✓
Тонированное двойное стекло	!
Отражающее тонированное двойное стекло	✓
Газонаполненное двойное стекло - Low E	✓
Stadip Ext. прозрачное двойное стекло	✓
Stadip Int. прозрачное двойное стекло	!

✓ Да ✗ Не рекомендуется ! Осторожность

Детали



Рекомендации по установке и обслуживанию

Используйте Slide On (600-FO2) или Film On (600-F0355), разведённый до 2 сЛ/л воды, для установки и очистки. Не очищайте в течение месяца после установки и не наносите наклейки/клеи на пленку.



Получить доступ к видео с советами по установке и обслуживанию