



Solar  Screen

## MAT FROZEN PVC Paper Liner










Дизайн

Конфиденциальность - База  
MAT PVC

### Описание

Матовый эффект, как мы его любим, щедрый для глаза и на ощупь. Обеспечивает уникальный дизайн и отличную защиту от посторонних взглядов.

## Характеристики

-  **Гарантия**  
5 годы
-  **Класс огнестойкости**  
M1
-  **Хранение в рекомендованных условиях**  
3 годы
-  **REACH / RoHS**  
Соответствует
-  **Доступные ширины**  
148 см
-  **Тип установки**  
Интерьер
-  **Цвет снаружи**  
Деполи
-  **Длина (м)**  
30.5 м
-  **Углеродный след продукта (LCA)**  
1.56 kgCO2e/m<sup>2</sup>

## Оптические и солнечные свойства

Защита от УФ-излучения (%)	85
Пропускание видимого света (%)	75
Клей	Акриловый самоклеющийся, чувствительный к давлению

## Рекомендации по применению

Вертикальное положение и для стандартной стеклянной поверхности

Прозрачное одинарное стекло	✓
Тонированное одинарное стекло	✓
Отражающее тонированное одинарное стекло	✓
Прозрачное двойное стекло	✓
Тонированное двойное стекло	✓
Отражающее тонированное двойное стекло	✓
Газонаполненное двойное стекло - Low E	✓
Stadip Ext. прозрачное двойное стекло	✓
Stadip Int. прозрачное двойное стекло	✓

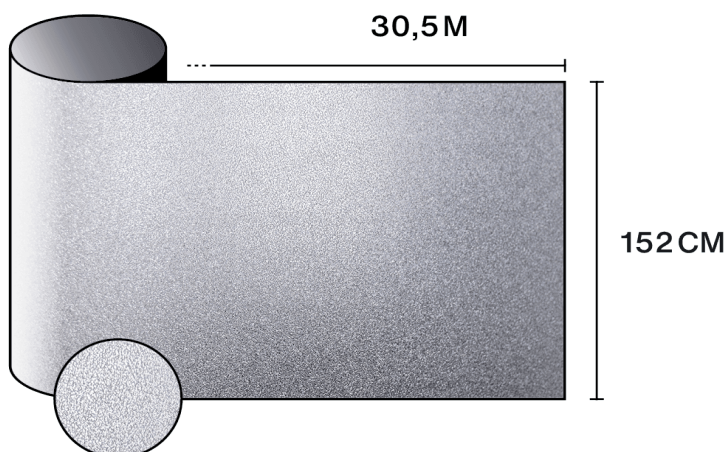
✓ Да    ✗ Не рекомендуется    ! Осторожность

## Конструкция

- 1 100 µm Матовый мономерный ПВХ
- 2 Полуперманентные клеи, обеспечивающие выделение газа с поверхности и уменьшающие перенос клея при удалении.
- 3 Одноразовая PET-плёнка или силикон-бумажный лайнер для цифровой резки

-  **Состав**  
PVC
-  **Толщина**  
180 µm

## Детали



## Рекомендации по установке и обслуживанию

Используйте Slide On (600-FO2) или Film On (600-F0355), разведённый до 2 cL/л воды, для установки и очистки. Не очищайте в течение месяца после установки и не наносите наклейки/клеи на пленку.



Получить доступ к видео с советами по установке и обслуживанию