



Solar  Screen

## MAT LIGHT PET










Дизайн

Конфиденциальность - База  
MAT PET

### Описание

Приватная пленка Матовый свет разработана для обеспечения защиты от посторонних взглядов. Обладая хорошей опалесценцией, пленка позволяет пропускать большую часть видимого спектра.

## Характеристики

-  **Гарантия**  
10 годы
-  **Класс огнестойкости**  
M1
-  **Хранение в рекомендованных условиях**  
3 годы
-  **REACH / RoHS**  
Соответствует
-  **Доступные ширины**  
152 см
-  **Тип установки**  
Интерьер
-  **Цвет снаружи**  
Белый
-  **Длина (м)**  
30.5 м
-  **Углеродный след продукта (LCA)**  
1.56 kgCO2e/m<sup>2</sup>

## Конструкция

- 1 Матовый полиэстер с сатиновой поверхностью.
- 2 Связующий клей
- 3 Полиэстер высокого оптического качества
- 4 Клей, чувствительный к давлению (PS), полимеризуется со стеклом в течение 15 дней.
- 5 Защитная разделительная подложка из PET, удаляемая после установки.

-  **Состав**  
PET
-  **Толщина**  
60 µm

## Оптические и солнечные свойства

Защита от УФ-излучения (%)	95
Пропускание видимого света (%)	75
Клей	Акриловый самоклеющийся, чувствительный к давлению


## Рекомендации по применению

Вертикальное положение и для стандартной стеклянной поверхности

Прозрачное одинарное стекло	✓
Тонированное одинарное стекло	✓
Отражающее тонированное одинарное стекло	✓
Прозрачное двойное стекло	✓
Тонированное двойное стекло	✓
Отражающее тонированное двойное стекло	✓
Газонаполненное двойное стекло - Low E	✓
Stadip Ext. прозрачное двойное стекло	✓
Stadip Int. прозрачное двойное стекло	✓

✓ Да    ✗ Не рекомендуется    ! Осторожность

## Детали



## Рекомендации по установке и обслуживанию

Используйте Slide On (600-FO2) или Film On (600-F0355), разведённый до 2 сL/л воды, для установки и очистки. Не очищайте в течение месяца после установки и не наносите наклейки/клеи на пленку.



Получить доступ к видео с советами по установке и обслуживанию