



Solar  Screen










MAT SILVER PET

Дизайн
Цветной - Матовый

Описание

Приватная пленка Матовый Металл разработана для обеспечения защиты от посторонних взглядов. Обладая хорошей опалесценцией, пленка отфильтровывает большую часть видимого спектра, создавая приятное рассеяное освещение в помещении.

Характеристики

-  **Гарантия**
10 годы
-  **Класс огнестойкости**
M1
-  **Хранение в рекомендованных условиях**
3 годы
-  **REACH / RoHS**
Соответствует
-  **Доступные ширины**
152 см
-  **Тип установки**
Интерьер
-  **Цвет снаружи**
Серебро
-  **Длина (м)**
30.5 м
-  **Углеродный след продукта (LCA)**
1.56 kgCO2e/m²

Оптические и солнечные свойства

| | |
|--------------------------------|--|
| Защита от УФ-излучения (%) | 99 |
| Пропускание видимого света (%) | 6 |
| Клей | Акриловый самоклеющийся, чувствительный к давлению |

Рекомендации по применению

Вертикальное положение и для стандартной стеклянной поверхности

| | |
|--|---|
| Прозрачное одинарное стекло | ✓ |
| Тонированное одинарное стекло | ✓ |
| Отражающее тонированное одинарное стекло | ✓ |
| Прозрачное двойное стекло | ! |
| Тонированное двойное стекло | ✗ |
| Отражающее тонированное двойное стекло | ✓ |
| Газонаполненное двойное стекло - Low E | ✗ |
| Stadip Ext. прозрачное двойное стекло | ! |
| Stadip Int. прозрачное двойное стекло | ✗ |


✓ Да ✗ Не рекомендуется ! Осторожность

Конструкция

- 1 Матовый полиэстер с сатиновой поверхностью.
- 2 Связующий клей
- 3 Окрашенный полиэстер высокого оптического качества
- 4 Клей, чувствительный к давлению (PS), полимеризуется со стеклом в течение 15 дней.
- 5 Защитная разделительная подложка из PET, удаляемая после установки.

-  **Состав**
PET
-  **Толщина**
60 μm

Детали



Рекомендации по установке и обслуживанию

Используйте Slide On (600-FO2) или Film On (600-F0355), разведённый до 2 cL/л воды, для установки и очистки. Не очищайте в течение месяца после установки и не наносите наклейки/клеи на пленку.



Получить доступ к видео с советами по установке и обслуживанию