



Solar  Screen

MAT YELLOW PET










Дизайн
Цветной - Матовый

Описание

Плётка марки «Матовый жёлтый» придаёт матово-жёлтый окрас стеклянным поверхностям, на которые она установлена, сохраняя в неприкосновенности их прозрачность. Плётка марки «Матовый жёлтый» вносит цветное разнообразие в интерьер и внешний вид остеклённых



Характеристики

-  **Гарантия**
5 годы
-  **Класс огнестойкости**
М1
-  **Хранение в рекомендованных условиях**
3 годы
-  **REACH / RoHS**
Соответствует
-  **Доступные ширины**
152 cm
-  **Тип установки**
Интерьер
-  **Цвет снаружи**
Жёлтый
-  **Длина (м)**
30.5 m
-  **Углеродный след продукта (LCA)**
1.26 kgCO₂e/m²

Конструкция

- Матовый полиэстер с сатиновой поверхностью.
- Связующий клей
- Окрашенный полиэстер высокого оптического качества
- Клей, чувствительный к давлению (PS), полимеризуется со стеклом в течение 15 дней.
- Защитная разделительная подложка из PET, удаляемая после установки.

-  **Состав**
PET
-  **Толщина**
60 µm

Оптические и солнечные свойства

Защита от УФ-излучения (%)	99
Пропускание видимого света (%)	60
Клей	Акриловый самоклеющийся, чувствительный к давлению


Рекомендации по применению

Вертикальное положение и для стандартной стеклянной поверхности

Прозрачное одинарное стекло	✓
Тонированное одинарное стекло	!
Отражающее тонированное одинарное стекло	✓
Прозрачное двойное стекло	!
Тонированное двойное стекло	!
Отражающее тонированное двойное стекло	✓
Газонаполненное двойное стекло - Low E	!
Stadip Ext. прозрачное двойное стекло	!
Stadip Int. прозрачное двойное стекло	✗

✓ Да ✗ Не рекомендуется ! Осторожность

Детали



Рекомендации по установке и обслуживанию

Используйте Slide On (600-FO2) или Film On (600-F0355), разведённый до 2 cL/л воды, для установки и очистки. Не очищайте в течение месяца после установки и не наносите наклейки/клеи на пленку.



Получить доступ к видео
с советами по установке и
обслуживанию