



Solar  Screen

## AURORA WINTER

Tasarım  
Renkli - Dikroik

### Açıklama










Kendinden yapışkanlı Aurora filmi, rengini ve tonunu görüş açısına göre değiştirir. Doğal ışığı en iyi şekilde kullanarak, pencerenize ve camlarınıza soğuk renkleriyle hayat verir.

Certified  
  
Corporation





Videoyla ürünü  
keşfedin

## Özellikler

-  **Garanti**  
5 yıllar
-  **Yangın Dayanım Sınıfı**  
M1
-  **Tavsiye edilen koşullarda depolama**  
3 yıllar
-  **REACH / RoHS**  
Uygun
-  **Mevcut Genişlikler**  
135 cm
-  **Montaj Türü**  
İç Mekan
-  **Dışarıdan Görünen Renk**  
Soğuk Renk
-  **Uzunluk**  
30.5 m
-  **Ürün Karbon Ayak İzi (LCA)**  
1.56 kgCO<sub>2</sub>e/m<sup>2</sup>

## Yapı

- Yüzey koruması, dayanıklılık ve kolay temizlik sağlayan çizilmeye dayanıklı sert kaplama
- Yüksek optik kaliteli boyanmış polyester
- Bağlayıcı yapıştırıcı
- Yüksek optik kaliteli polyester
- PS yapıştırıcı, 15 gün içinde cam ile polimerleşir
- Kurulumdan sonra atılacak koruyucu PET ayırıcı astar

-  **Bileşim**  
PET
-  **Kalınlık**  
55 µm

## Optik ve güneş özellikleri

UV Reddetme (%)	95
Görünür Işık Geçirgenliği (%)	72
Yapıştırıcı	Basınca duyarlı akrilik

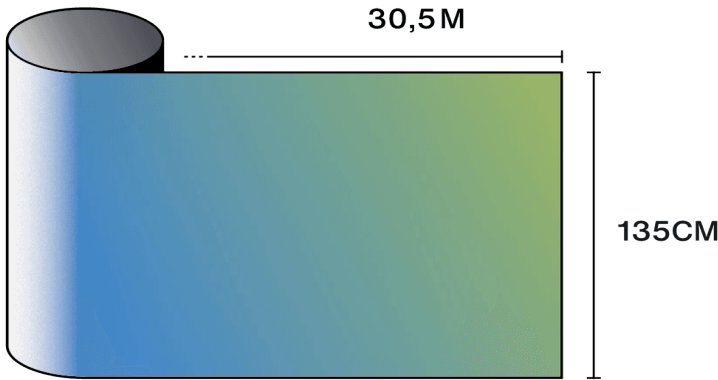
## Uygulama tavsiyeleri

Dikey durum ve standart cam yüzey için

Şeffaf Tek Cam	✓
Renkli Tek Cam	!
Yansıtıcı Renkli Tek Cam	✓
Şeffaf Çift Cam	!
Renkli Çift Cam	!
Yansıtıcı Renkli Çift Cam	✓
Gaz Dolgulu Çift Cam - Low E	!
Stadip Ext. şeffaf çift cam	!
Stadip Int. şeffaf çift cam	✗

✓ Evet ✗ Önerilmez ! Dikkat

## Detaylar



## Kurulum ve bakım önerileri

Kurulum ve temizlik için Slide On (600-FO2) veya Film On (600-F0355) 2 cL/L oranında suyla seyreltilmiş şekilde kullanın. Kurulumdan sonra en az bir ay temizlik yapmayın ve film üzerine etiketler/yapışkanlar uygulamayın.



Kurulum ve bakım tavsiyeleri videosuna erişin