



Solar  Screen

## MAT FROZEN PVC Paper Liner










Tasarım

Mahremiyet - MAT PVC Baz

### Açıklama



Sevdiğimiz gibi buzlu etki, göz ve dokunuşta cömert. Farklı bir tasarım sunar ve mükemmel mahremiyet koruması sağlar.

## Özellikler

-  **Garanti**  
5 yıllar
-  **Yangın Dayanım Sınıfı**  
M1
-  **Tavsiye edilen koşullarda depolama**  
3 yıllar
-  **REACH / RoHS**  
Uygun
-  **Mevcut Genişlikler**  
148 cm
-  **Montaj Türü**  
İç Mekan
-  **Dışarıdan Görünen Renk**  
Mat
-  **Uzunluk**  
30.5 m
-  **Ürün Karbon Ayak İzi (LCA)**  
1.56 kgCO<sub>2</sub>e/m<sup>2</sup>

## Yapı

- 100µm Buzlu monomerik PVC
- Yüzeyin gaz çıkışına izin veren ve çıkarma sırasında yapışkan aktarımını sınırlayan yarı kalıcı yapıştırıcı
- Dijital kesim için tek kullanımlık PET plastik veya silikon kağıt astar

-  **Bileşim**  
PVC
-  **Kalınlık**  
180 µm

## Optik ve güneş özellikleri

UV Reddetme (%)	85
Görünür Işık Geçirgenliği (%)	75
Yapıştırıcı	Basınca duyarlı akrilik

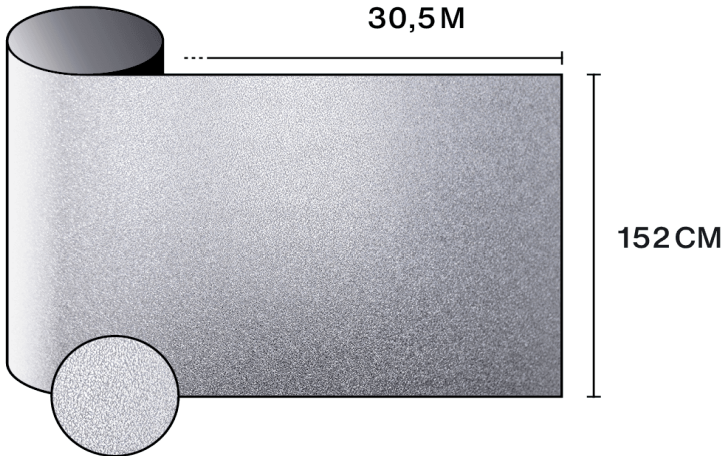
## Uygulama tavsiyeleri

Dikey durum ve standart cam yüzey için

Şeffaf Tek Cam	✓
Renkli Tek Cam	✓
Yansıtıcı Renkli Tek Cam	✓
Şeffaf Çift Cam	✓
Renkli Çift Cam	✓
Yansıtıcı Renkli Çift Cam	✓
Gaz Dolgulu Çift Cam - Low E	✓
Stadip Ext. şeffaf çift cam	✓
Stadip Int. şeffaf çift cam	✓

✓ Evet ✗ Önerilmez ! Dikkat

## Detaylar



## Kurulum ve bakım önerileri

Kurulum ve temizlik için Slide On (600-FO2) veya Film On (600-F0355) 2 cL/L oranında suyla seyreltilmiş şekilde kullanın. Kurulumdan sonra en az bir ay temizlik yapmayın ve film üzerine etiketler/yapışkanlar uygulamayın.



Kurulum ve bakım tavsiyeleri videosuna erişin