



Solar  Screen

VITRA

Tasarım
Dekoratif - Soyut










Açıklama

Kendinden yapışkanlı olan Vitra cam filmi, camınızı, dışarıdan bakıldığında modern bir havaya sahip olmasını sağlayan çokgen desenlere sahiptir.





Videoya ürünü
keşfedin

Özellikler

-  **Garanti**
5 yıllar
-  **Yangın Dayanım Sınıfı**
M1
-  **Tavsiye edilen koşullarda depolama**
3 yıllar
-  **REACH / RoHS**
Uygun
-  **Mevcut Genişlikler**
152 cm
-  **Montaj Türü**
İç Mekan
-  **Dışarıdan Görünen Renk**
Mat
-  **Uzunluk**
30.5 m
-  **Ürün Karbon Ayak İzi (LCA)**
1.26 kgCO₂e/m²

Yapı

- Baskılı desenli yüksek optik kaliteli polyester
- PS yapıştırıcı, 15 gün içinde cam ile polimerleşir
- Kurulumdan sonra atılacak koruyucu PET ayırıcı astar

-  **Bileşim**
PET
-  **Kalınlık**
40 µm

Optik ve güneş özellikleri

UV Reddetme (%)	90
Görünür Işık Geçirgenliği (%)	55
Yapıştırıcı	Basınca duyarlı akrilik

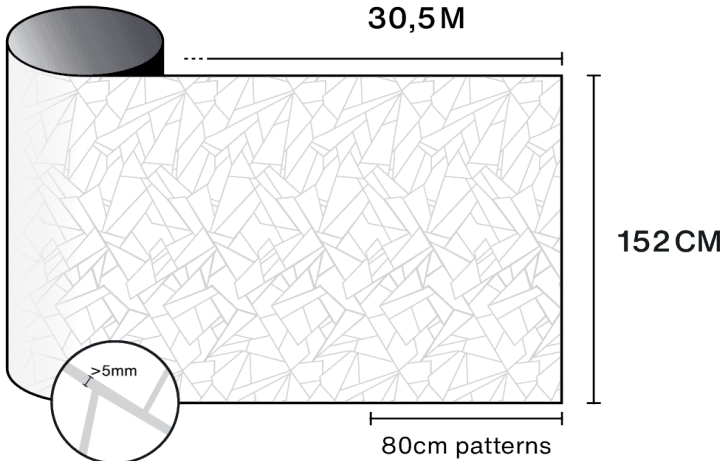
Uygulama tavsiyeleri

Dikey durum ve standart cam yüzey için

Şeffaf Tek Cam	✓
Renkli Tek Cam	✓
Yansıtıcı Renkli Tek Cam	✓
Şeffaf Çift Cam	✓
Renkli Çift Cam	✓
Yansıtıcı Renkli Çift Cam	✓
Gaz Dolgulu Çift Cam - Low E	✓
Stadip Ext. şeffaf çift cam	✓
Stadip Int. şeffaf çift cam	✓

✓ Evet × Önerilmez ! Dikkat

Detaylar



Kurulum ve bakım önerileri

Kurulum ve temizlik için Slide On (600-FO2) veya Film On (600-F0355) 2 cL/L oranında suyla seyreltilmiş şekilde kullanın. Kurulumdan sonra en az bir ay temizlik yapmayın ve film üzerine etiketler/yapışkanlar uygulamayın.



Kurulum ve bakım tavsiyeleri videosuna erişin